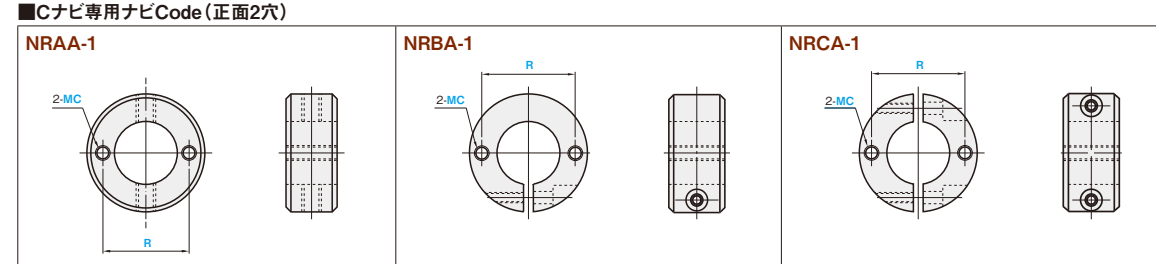


■穴種選択表

穴種 Code	ザグリ穴 Z	タップ穴 M								
形状図										
加工仕様	<table border="1"> <thead> <tr> <th colspan="2">ボルト呼び径</th> </tr> <tr> <th>寸法</th> <th>3 4 5 6 8 10 12</th> </tr> </thead> <tbody> <tr> <td>d・h</td> <td>3.5 4.5 5.5 6.5 9 11 14</td> </tr> <tr> <td>d1</td> <td>6.5 8 9.5 11 14 18 20</td> </tr> </tbody> </table>		ボルト呼び径		寸法	3 4 5 6 8 10 12	d・h	3.5 4.5 5.5 6.5 9 11 14	d1	6.5 8 9.5 11 14 18 20
ボルト呼び径										
寸法	3 4 5 6 8 10 12									
d・h	3.5 4.5 5.5 6.5 9 11 14									
d1	6.5 8 9.5 11 14 18 20									



■材質・色/通常出荷日

材質	色	Code	出荷日	ストーク
ポリアセタール	白色	JW	5	B
	黒色	JWB		
MCナイロン(スタンダード)	青色	MC		
MCナイロン(導電性グレード)	黒色	MCD		

① ストック料金: 500円/1本 (同一サイズ3本以上は一律1,350円) ② 大口はストーク対応なし。詳細はCナビでご確認ください。

ナビCode	材質・色 Code	指定0.5mm単位			指定0.1mm単位		指定0.1mm単位		選択	
		H	T	D	X	Y	Q	M	Z	
NRAA	MC MCD	10.0	5.0	3.0	-	-	30~180	3・4・5・6 8・10・12	-	-
NRBA	JW JWB	50.0	50.0	40.0	X	Y	-	-	3・4 5・6 8・10 12	-
NRCA	JW JWB	-	-	-	-	-	-	-	-	-

加工条件 (適用条件は図枠内参照)

加工仕様

① 指示なき面取りはC0.2~0.5
② 寸法公差は出荷時(室温20°C前後)の測定結果です。
③ D/2 < X < H/2
④ T ≥ d+2

⑤ Z穴詳細寸法 (NRAA以外)

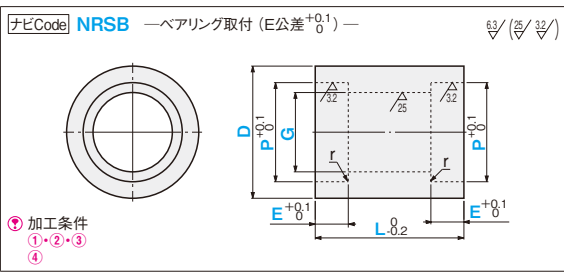
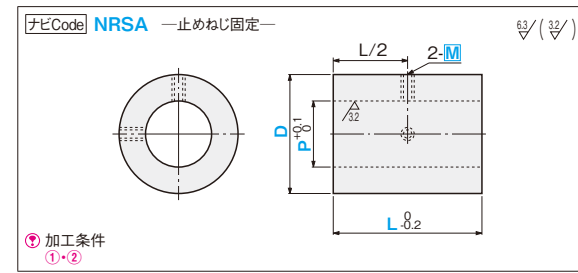
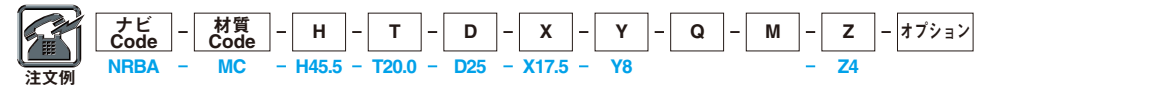
Z	d	d1	m
3	3.5	6.5	3
4	4.5	8	4
5	5.5	9.5	5
6	6.5	11	6
8	9	14	8
10	11	18	10
12	14	20	12

⑥ スリット詳細寸法 (NRAA以外)

D	S
3.0~6.5	1.0
7.0~12.5	1.5
13.0~29.5	2
30.0~40.0	2

⑦ スリットタイプ(NRBA)は肉厚(H-D)/2が厚いと、たわまない可能性があります。

⑧ 共通加工条件も適用されます。詳細はCナビ設計画面でご確認ください。



■材質・色/通常出荷日

材質	色	Code	出荷日	ストーク
ポリアセタール	白色	JW	5	B
	黒色	JWB		
MCナイロン(スタンダード)	青色	MC		
MCナイロン(導電性グレード)	黒色	MCD		

① ストック料金: 500円/1本 (同一サイズ3本以上は一律1,350円) ② 大口はストーク対応なし。詳細はCナビでご確認ください。

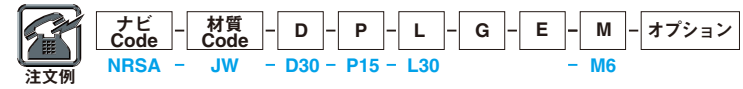
ナビCode	材質・色 Code	指定1mm単位			指定0.1mm単位		選択 M
		D	P	L	G	E	
NRSA	JW JWB MC MCD	20 50	8 45	15 100	-	-	0(穴なし)・3・4 5・6・8・10
NRSB	JW JWB MC MCD	-	-	-	G	E	-

加工条件 (適用条件は図枠内参照)

加工仕様

① L ≤ P × 30
② P ≤ D - 5
③ P - G ≥ 1
④ 3 ≤ E ≤ P

⑤ 指示なき面取りはC0.2~0.5
⑥ 寸法公差は出荷時(室温20°C前後)の測定結果です
⑦ 共通加工条件も適用されます。詳細はCナビ設計画面でご確認ください。
⑧ □穴は0(穴無し)指定可。



② オプション (樹脂ローラ)

オプション	タップ穴加工削除	側面タップ穴追加加工 (3穴)	側面タップ穴追加加工 (4穴)	側面タップ穴追加加工 (6穴)	ヘアサート追加加工
Code	MNC	MTC	MFC	MXC	HSC
オプション規格		MTC・MFC・MXC=3・4・5・6・8・10(選択範囲) Q=指定1mm単位 ⑧HSC併用不可			ヘアサートを追加加工します。ヘアサートの長さは任意となります。⑧MTC・MFC・MXCとの併用不可
指定方法	寸法MをMNCに置き換えて指定(例)~~~MNC	MTCを型式末尾に追加(例)~~~MTC4-Q40	MFCを型式末尾に追加(例)~~~MFC5-Q30	MXCを型式末尾に追加(例)~~~MXC6-Q35	HSCを型式末尾に追加(例)~~~HSC
@/1Code	-200	600	800	1,200	1,240
適用商品	NRSAのみ	全て	全て	全て	NRSAのみ

② オプション (樹脂セットカラー)

オプション	1面カットタップ追加加工		コーナークット	テーパ追加加工	ヘアサート追加加工	正面タップ穴追加加工
	シングルタップ	ダブルタップ				
Code	MSC NRBA	MWC NRCA	CC	AC	HSC	MC
オプション規格	MSC=3・4・5・6・8・10・12(選択範囲) (タップ深サ=MSC×2) W・G=指定0.1mm単位 ⑧MSC=0, G=0でタップなし ⑨G=0で中心 ⑩HSC併用不可	MWC=3・4・5・6・8・10・12(選択範囲) (タップ深サ=MWC×2) (タップ深サ=MWC×2) W・G=指定0.1mm単位 ⑧HSC併用不可	CC=指定0.5mm単位 ⑨0 < CC ≤ 10 ⑩CC < (H-D)/2	AC=15・30・60(選択範囲) E=指定0.1mm単位	ヘアサートを追加加工します。ヘアサートの長さは任意となります。⑧MSC・MWC・MCとの併用不可	正面にタップ穴を追加加工します。MC=3・4・5・6・8 R=0.5mm単位 ⑧HSC併用不可
指定方法	MSCを型式末尾に追加(例)~~~MSC5-W20-G0	MWCを型式末尾に追加(例)~~~MWC6-W30-G15	CCを型式末尾に追加(例)~~~CC5.5	ACを型式末尾に追加(例)~~~AC15-E5	HSCを型式末尾に追加(例)~~~HSC	MCを型式末尾に追加(例)~~~MC4-R30
@/1Code	600	800	250	400	620	400
適用商品	NRBA・NRCAのみ		全て	全て	NRBA・NRCAのみ	全て